

マイナポイント申込の際の注意点

別紙2



ポイントを受け取るには？

マイナポイント第2弾では、

キャンペーン1：カードの取得及び2万円までのチャージ又はお買い物（最大5,000円分）

キャンペーン2：健康保険証利用申込み（7,500円分）

キャンペーン3：公金受取口座登録（7,500円分）

に対し、それぞれポイントがもらえます。**※キャンペーン2、3は、2022年6月30日から申込開始**
それぞれのポイント受取のための手順を以下で紹介します。

(1) 事前準備

ポイントをスムーズに受け取るために、キャンペーン1、2、3に合わせて、事前に以下の準備をすることをおすすめしています。

※以下のような準備をせずにマイナポイントの申込みを行おうとした場合、ポイントの申込みができない場合や、ポイントの付与までに時間がかかってしまう場合があります。

※**マイナポイントは先着順ではありません。**皆さんにポイントを付与できる十分な予算を確保していますので、**ポイント申込みは事前準備をしっかりとってから、慌てずに行ってください。**

必要な準備

- ✓ **マイナンバーカードの取得**
詳しいやり方はこちら <https://mynumbercard.point.soumu.go.jp/flow/mnp-get/>
- ✓ **利用者証明用電子証明書の更新(カード取得から5年以上が経過している方)**
更新の手順はこちら
https://faq.myna.go.jp/faq/show/2691?category_id=6&site_domain=default
- ✓ **利用者証明用電子証明書のPW(4ケタ)の確認・再発行(PWを忘れてしまった場合)**
PWの再発行方法はこちら <https://www.jpki.go.jp/procedure/password.html>
- ✓ **対応決済サービスの利用申込み**
対応決済サービスの検索及び事前手順の要否の確認はこちら
https://mynumbercard.point.soumu.go.jp/service_search/
- ✓ **利用している対応決済サービスの決済サービスID及びセキュリティコードの確認**
決済サービスID及びセキュリティコードはこちらで各サービスを検索して確認
https://mynumbercard.point.soumu.go.jp/service_search/
- ✓ **健康保険証利用申込み(2の施策に申込み方)**
詳しいやり方はこちら https://myna.go.jp/html/hokenshoriyou_top.html
- ✓ **公金受取口座の登録(3の施策に申込み方)**
詳しいやり方はこちら https://myna.go.jp/html/account_information.html

マイナポイント 申込の際の注意点



(2) ポイントを申し込む ～オンライン～【2022年6月30日～】

「マイナポイント」を受け取るためには、申込みが必要です。手続はスマートフォンやパソコンで簡単に行うことができます。（機種によって画面は少し異なる場合があります）

簡単な操作で24時間申込可能、新型コロナウイルス感染症の感染リスクや窓口での待ち時間もないオンライン手続がおすすめです！

① マイナポイントアプリをインストールし、アプリ上で「申し込む」をタップ。

マイナポイント



申し込む

キャンペーンについて知る

既に申し込んでいる場合

申込み状況を確認

② 数字4桁のパスワード※を入力し、カードを読取る

※公的個人認証サービス利用者証明用PW。マイナンバーカードを受け取る際に設定したもの。忘れてしまった場合は、住民票のある市区町村窓口で顔写真付の公的証明書を持参して手続をする必要があります。



③ キャンペーンを選ぶ。

キャンペーンを選びます

マイナポイント獲得を申込むキャンペーンをすべて選択してください。



選択の合計 最大 5,000 ポイント
※条件を満たした場合

1つ選んで次へ

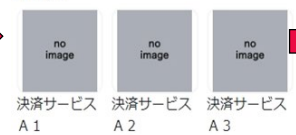
④ 決済サービスを選ぶ。

受取り方を選びます


ポイントを受け取るキャッシュレス決済サービスを選んでください。



電子マネー



QRコード



プリペイドカード

⑤ 決済サービス情報を入力する。

決済サービスの情報を入力します

ポイントを受取る「決済サービスA1」のアカウント情報を教えてください。

確認方法（決済サービスA1ウェブサイト）

決済サービスID ※

セキュリティコード ※

電話番号（〒4桁）

お問合せの際に利用します

次へ

⑥ 申込完了

※キャンペーン3申込の場合はマイナポータルへ。

✓ 申込みを完了しました！

付与条件を確認しています。付与までしばらくお待ちください。
申込み状況は、本アプリや申込済決済サービス内で確認できます。

公金受取口座の登録は完了していますか？

公金受取口座の登録によるマイナポイントを受け取るには、予めマイナポータルでの登録が必要です。登録していないかた、登録状況がわからないかたはマイナポータルで必ずご確認ください。

マイナポータルで確認

終了

⑦ 保険証利用登録に同意する（キャンペーン2申込時のみ）。

健康保険証としての利用にあたって、利用規約に同意します

マイナンバーカードの保険証利用の規約を確認してください。既に申し込んでいるかたも同意し次へ進みます。

マイナポータル利用規約

マイナポータル（以下「本システム」という。）が提供する各種サービスを利用された方は、下記の利用規約に同意したものとみなします。

記

(目的)

第1条 本利用規約は、デジタル庁が運営する本システムの利用に関し、システム利用者へ同意していただくことが必要な事項を定めることを目的とします。

(定義)

第2条 本利用規約で使用する用語の定義は、次の各号のとおりとします。
一 「マイナポータル」とは、やりとり履歴、

⑧ 利用規約に同意する。

利用規約に同意します

マイナポイント第2弾に申込むため、利用規約を確認してください。

マイナポイント利用規約

第1条 (目的)

1. 本規約は、マイナポイントの活用により、消費の活性化、生活の質の向上、マイナンバーカードの普及促進および官民キャッシュレス決済推進の構築を行うことを目的とするマイナポイント事業（以下「本事業」といいます。）に關して、マイナポイントの申込（付与のために必要なマイキーIDとキャッシュレス決済サービスの連携のこと）をいう。以下「本申込」といいます。）を国が申請者の希望に応じて行うにあたっての申請者の遵守すべき事項等を定めることを目的とするものとします。

2. 本事業は、国所定の手続を経て、マイナンバーカードを用いてマイキーIDを設定し（マイナポイントの予約を行うこと）マイキーIDが設定されます。当該マイキーIDと登録決済事業者が提供するキャッシュレス決済サービスを選択した上で、前払または物品等の購入を行うことで、国所定の付与上限額の範囲で当該登録決済事業者所定の方法によりマイナポイントの付与を受け取ることができる制度とします。

3. 申請者は、本規約の内容を承認のうえ、本規約に基づき本申込の申請を行うものとします。また、本申込およびマイナポイントの付与を受け取るにあたっては、本規約のほか、対象キャッシュレス決済サービスに係る利用規約その他の本申込およびマイナポイントの付与に必要な国等の定めるガイドラインおよび登録決済事業者の規約等（以下、総称して「本規約等」といいます。）が適用されるものとします。

第2条 (定義)

(1) 「マイナンバーカード」とは、行政手続における個人を識別するための番号利用

⑨ 申込内容を確認する。

ヘルプ

この内容で申込みますか？

申込み内容に誤りがないか確認してください。内容はあとから変更できません。

付与ポイント数 最大 20,000
※条件を満たした場合

対象キャンペーン
・マイナンバーカードの新規取得
・健康保険証としての利用申込み
・公金受取口座の登録

決済サービス 決済サービスA1

利用方法 前払

「マイナンバーカードの新規取得」によるポイント付与タイミング

決済と同時に

付与確定から概ね1週間後

決済サービスID

1234567890

セキュリティコード

電話番号（〒4桁）

1234

この内容で申込み

修正

マイナポイント申込の際の注意点



(2) ポイントを申し込む ～手続スポット～

スマートフォンやパソコンがない場合も、マイナポイントの申込みは全国約6万箇所の手続スポットで無料で行うことができます。

手続スポットは市区町村窓口や郵便局、コンビニ（マルチコピー機・ATM）、携帯ショップなど様々な場所に設置されています。

マイナポイント手続スポット

■市区町村窓口



- KDDI (auショップ)
- NTTドコモ (ドコモショップ)
- イオングループ (総合スーパー (GMS)、一部の食品スーパー (SM))
- セブン銀行 (ATM)
- ソフトバンク (ソフトバンクショップ/ワイモバイルショップ)
- ビックカメラ
- ヤマダ電機
- 郵便局
- ローソン (マルチコピー機)



マイナポイント手続スポット検索

「マイナポイント手続スポット」は、マイナポイント事業ホームページから簡単に検索できます。

https://mynumbercard.point.soumu.go.jp/reserve_search/

※手続の方法はスポットや使用する機械によって異なりますので、操作はスポットに備えつけられている手順書等に従って実施してください。

！手続スポットでのお手続の際の注意点

- ✓ 手続には以下のものが必要です。お出かけ前に必ず確認してください。
 - ・マイナンバーカード
 - ・数字4ケタのパスワード(公的個人認証サービス利用者証明用パスワード)
 - ・ポイント受取に使用する決済サービスの決済サービスID
 - ・ポイント受取に使用する決済サービスのセキュリティコード

※このほかにも1ページ目の事前準備の枠内を参照し、必要なものを余裕をもって準備してください。
- ✓ キャンペーン3に申し込む場合は、事前に公金受取口座の登録を済ませておくと、スムーズにポイントを受け取ることができます。
詳しいやり方はこちら https://myna.go.jp/html/account_information.html
- ✓ キャンペーン2及びキャンペーン3開始直後は特に手続スポットが混雑する可能性があります。新型コロナウイルス感染症のまん延防止の観点からも、空いている時間・場所でのお手続をお願いします。
※マイナポイントは先着順ではありません！慌てずに申込みを行ってください。
- ✓ 手続スポットごとに営業時間が定められています。営業時間内にお手続をお願いします。

マイナポイント申込の際の注意点



(3) ポイントを受け取る

キャンペーン1のマイナンバーカードの新規取得等により付与されるマイナポイントは、選択したキャッシュレス決済サービスでチャージまたはお買い物をする事でキャッシュレス決済サービスを通じて付与されます。(上限は5,000円分)

キャンペーン2の「健康保険証としての利用申込み」とキャンペーン3の「公金受取口座の登録」に関しては、マイナポイント申込み後、チャージやお買い物をしなくてもそれぞれ7,500円分のポイントが付与されます。(2022年6月30日開始)

取得したポイントは電子マネーやQRコード決済など、普段のお買い物に利用できます。

申込み状況の確認 【2022年6月30日～】

マイナポイントの申込状況は、オンラインで以下のとおり簡単に確認することができます。

手続スポットでの手続の場合の申込状況の確認は、スポットや使用する機械によって異なります。詳しくは手続スポットにある表示等をご覧ください。

①マイナポイントアプリトップで「申込み状況を確認する」をタップ。

マイナポイント



申込み

キャンペーンについて知る

既に申込みしている場合

申込み状況を確認

②数字4桁のパスワード※を入力し、カードを読み取る

※公的個人認証サービス利用者証明用PW。マイナンバーカードを受け取る際に設定したものです。忘れてしまった場合は、住民票のある市区町村窓口で顔写真付の公的証明書を持参して手続をする必要があります。



はじめる

戻る

③表示の例 (全て未申込)

キャンペーン申込み状況



未申込

マイナンバーカードの新規取得

キャンペーンに申込みしていません。

未申込

健康保険証としての利用申込み

キャンペーンに申込みしていません。

未申込

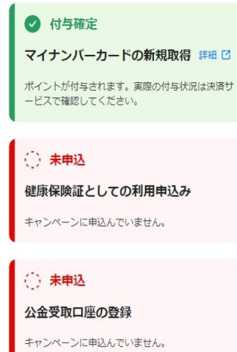
公金受取口座の登録

キャンペーンに申込みしていません。

キャンペーンに申込み

③表示の例 (1のみ申込済)

キャンペーン申込み状況



付与確定

マイナンバーカードの新規取得 [詳細](#)

ポイントが付与されます。実際の付与状況は決済サービスで確認してください。

未申込

健康保険証としての利用申込み

キャンペーンに申込みしていません。

未申込

公金受取口座の登録

キャンペーンに申込みしていません。

キャンペーン申込みを停止

キャンペーンに申込み